

Energieprestatiecertificaat

Residentiële eenheid

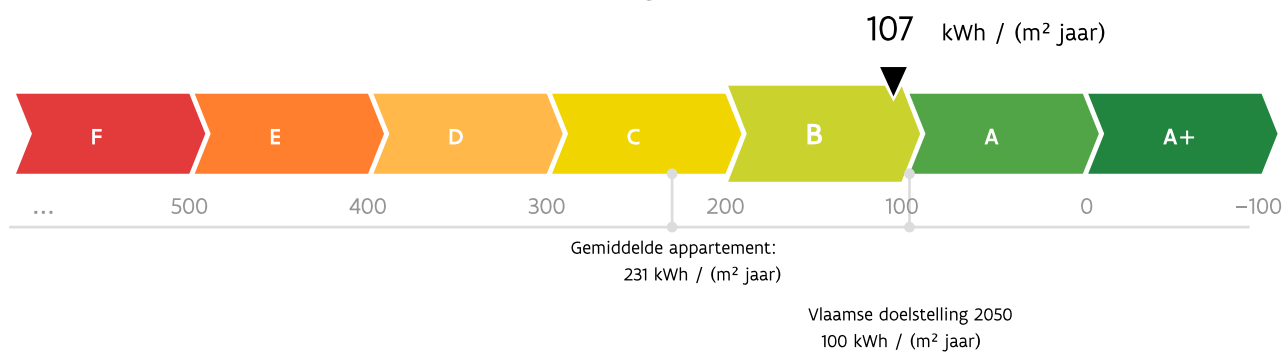


Pieter Deswartelaan 89 bus 0104, 8620 Nieuwpoort

appartement

certificaatnummer: 20210519-0002417244-RES-2

Energie label



De energiescore en het energielabel van dit appartement zijn bepaald via een theoretische berekening op basis van de bestaande toestand van het gebouw. Er wordt geen rekening gehouden met het gedrag en het werkelijke energieverbruik van de (vorige) bewoners. Hoe lager de energiescore, hoe beter.

Verklaring van de energiedeskundige

Ik verklaar dat alle gegevens op dit certificaat overeenstemmen met de door de Vlaamse overheid vastgelegde werkwijze.

Datum: 19-05-2021

Handtekening:

GLENN MICHEL BOSTYN

EP08934

Dit certificaat is geldig tot en met 19 mei 2031.

Huidige staat van het appartement

Om met uw appartement te voldoen aan de energiedoelstelling, zijn er twee mogelijke pistes:

1 Inzetten op isolatie en verwarming

U isoleert elk deel van uw appartement tot de doelstelling én u voorziet een energie-efficiënte verwarmingsinstallatie (warmtepomp, condenserende ketel, (micro-)WKK, efficiënt warmtenet of decentrale toestellen met een totaal maximaal vermogen van 15 W/m²).

OF

2 Energielabel van het appartement

U behaalt een energielabel A voor uw appartement (= energiescore van maximaal 100 kWh/(m² jaar)). U kiest op welke manier u dat doet: isoleren, efficiënt verwarmen, efficiënt ventileren, zonne-energie, hernieuwbare energie ...

Muren

U = 0,27 W/(m²K)*

Doelstelling
0,24 W/(m²K)

Vensters (beglazing en profiel)

U = 1,76 W/(m²K)*

Doelstelling
1,5 W/(m²K)

Beglazing

U = 1,10 W/(m²K)*

Doelstelling
1 W/(m²K)

Verwarming

✓ Centrale verwarming met condenserende ketel

Uw energielabel:

107 kWh/(m² jaar)

B

Doelstelling:

100 kWh/(m² jaar)

A

⊗ **Het appartement voldoet niet aan de energiedoelstelling 2050**



Sanitair warm water

Aanwezig



Ventilatie

Mechanische toe- en afvoer zonder warmteterugwinning



Koeling en zomercomfort

Kans op oververhitting



Luchtdichtheid

Niet bekend



Zonne-energie




Geen zonneboiler of zonnepanelen aanwezig

* De U-waarde beschrijft de isolatiewaarde van daken, muren, vloeren, vensters ... Hoe lager de U-waarde, hoe beter het constructiedeel isoleert.

Overzicht aanbevelingen

In deze tabel vindt u aanbevelingen om uw appartement energiezuiniger te maken. De aanbevelingen zijn gebaseerd op piste 1. Kunt u ze niet allemaal uitvoeren, dan helpen ze u ook om via piste 2 de doelstelling te halen. Vraag advies aan een specialist voordat u met de renovatiewerken start.

De volgorde in deze tabel is automatisch bepaald en is niet noodzakelijk de juiste volgorde om aan de slag te gaan. Het is louter een eerste indicatie op basis van de energieprestatie.

	HUIDIGE SITUATIE	AANBEVELING
	Zonne-energie Er is geen installatie op zonne-energie aanwezig.	Onderzoek de mogelijkheid om zonnepanelen of een zonneboiler te plaatsen.
	Vensters 10,7 m ² van de vensters heeft energiezuinige hoogrendementsbeglazing (geplaatst na 2000). De vensters voldoen echter nog niet aan de energiedoelstelling.	Als u de vensters vervangt, zorg dan dat deze voldoen aan de energiedoelstelling.
	Muren 9,5 m ² van de muren is redelijk goed geïsoleerd, maar voldoet nog niet aan de energiedoelstelling.	Overweeg eventueel om bijkomende isolatie te plaatsen.

● Zonne-energie
 ● Energetisch redelijk in orde, maar net niet voldoende voor de doelstelling

Energie label na uitvoering van de aanbevelingen

Als u beslist om uw appartement stapsgewijs te renoveren in de hierboven gesuggereerde volgorde, geeft de onderstaande energieschaal een overzicht van waar uw appartement zich na elke stap zal bevinden op de energieschaal. Verandert u de volgorde, dan verandert ook de impact van elke maatregel. Dat kan hier niet weergegeven worden.

Bij de plaatsing van een installatie op zonne-energie zal het energielabel nog verder verbeteren.





Aandachtspunten

Hou rekening met de volgende aspecten als u uw appartement energiezuinig en comfortabeler wilt maken.



Luchtdichtheid: De luchtdichtheid van uw appartement is niet gemeten. Een goede luchtdichtheid is nodig om de warmte niet via spleten en kieren te laten ontsnappen.

U kunt de luchtdichtheid laten meten om eventuele lekken op te sporen en uw energielabel mogelijk nog te verbeteren.



Ventilatie: Uw appartement beschikt over een systeem met mechanische toe- en afvoer maar zonder warmteterugwinning. Bekijk of warmteterugwinning mogelijk is. Zo kunt u warmte recupereren uit de afgevoerde lucht en bespaart u energie. Bekijk ook of vraagsturing mogelijk is. Bij vraagsturing wordt er lucht toe- en afgevoerd als dat nodig is. Zo bespaart u energie.



Koeling en zomercomfort: Uw appartement heeft kans op oververhitting. Overweeg buitenzonwering om de zon zoveel mogelijk buiten te houden tijdens de zomer. Vermijd de plaatsing van een koelinstallatie, want die verbruikt veel energie.



Sanitair warm water: Uw appartement beschikt niet over een zonneboiler. Overweeg de plaatsing van een zonneboiler of warmtepompboiler. Daarmee kunt u energie besparen.



Renovatie gebouw

Bij een gebouw met meerdere (woon)eenheden zal de energetische renovatie vooral betrekking hebben op de gemeenschappelijke delen, zoals de daken, vloeren, buitenmuren en de collectieve installaties. U moet mogelijks samen met de mede-eigenaars beslissen over de renovatie van de gemeenschappelijke delen. Dergelijke renovatie kadert best in een totaalaanpak.

Let op!

De aanbevelingen, aandachtspunten en eventuele prijsindicaties op het energieprestatiecertificaat worden standaard gegenereerd op de wijze die de Vlaamse overheid heeft vastgelegd. Laat u bijstaan door een specialist om op basis van de aanbevelingen en aandachtspunten een concreet renovatieplan op te stellen. De energiedeskundige is niet aansprakelijk voor de eventuele schade die ontstaat bij het uitvoeren van de standaard gegenereerde aanbevelingen of aandachtspunten.

Meer informatie?

- Voor meer informatie over het energieprestatiecertificaat, gebruiksgedrag, woningkwaliteit ... kunt u terecht op www.energiesparen.be.
- Meer informatie over uw appartement vindt u op uw persoonlijke woningpas. Surf naar woningpas.vlaanderen.be om uw woningpas te bekijken.
- Meer informatie over beter renoveren vindt u op www.energiesparen.be/ikbenoveer.

Gegevens energiedeskundige:

GLENN MICHEL BOSTYN
zonnelaan 17, 8470 Gistel
EP08934

Premies

Informatie over energiewinsten, subsidies of andere financiële voordelen vindt u op www.energiesparen.be.

Energieprestatiecertificaat (EPC) in detail

Elk gebouw bestaat uit verschillende onderdelen die met elkaar verbonden zijn. Als u renoveert, kunt u het best al rekening houden met de werken die u later nog gaat uitvoeren.

Dit deel van het energieprestatiecertificaat gaat dieper in op de aanbevelingen van uw appartement. Samen met uw architect of andere vakman kunt u op basis hiervan een renovatieplan opstellen.

Inhoudstafel

Daken	7
Vensters en deuren	8
Muren	10
Vloeren	11
Ruimteverwarming	12
Installaties voor zonne-energie	13
Overige installaties	14

10 goede redenen om nu al te BENOveren

BENOveren is BETER reNOveren dan gebruikelijk is, met hogere ambities op het vlak van energieprestaties, goed gepland en met deskundig advies, zodat ook latere renovatiestappen haalbaar blijven (zie ook www.energiesparen.be/ikbenoveer). Een geBENOveerd appartement biedt veel voordelen:

-  1. Een lagere energiefactuur
-  2. Meer comfort
-  3. Een gezonder binnenklimaat
-  4. Esthetische meerwaarde
-  5. Financiële meerwaarde
-  6. Nodig voor ons klimaat
-  7. Uw appartement is klaar voor uw oude dag
-  8. Minder onderhoud
-  9. Vandaag al haalbaar
-  10. De overheid betaalt mee

Hoe wordt het EPC opgemaakt?

De eigenschappen van uw appartement zijn door de energiedeskundige ingevoerd in software die door de Vlaamse overheid is opgelegd. De energiedeskundige mag zich alleen baseren op zijn vaststellingen tijdens het plaatsbezoek en op bewijsstukken die voldoen aan de voorwaarden die de Vlaamse overheid heeft opgelegd. Op basis van de invoergegevens berekent de software het energielabel en genereert automatisch aanbevelingen en eventueel ook prijsindicaties. Bij onbekende invoergegevens gaat de software uit van veronderstellingen, onder meer op basis van het (ver)bouw- of fabricagejaar. Om zeker te zijn van de werkelijke samenstelling van uw muur, dak of vloer kunt u ervoor kiezen om verder (destructief) onderzoek uit te voeren (losschroeven stopcontact, gaatje boren in een voeg, binnenaafwerking tijdelijk verwijderen ...).

Voor meer informatie over de werkwijze, de bewijsstukken en de voorwaarden kunt u terecht op www.energiesparen.be.

Energiedoelstelling 2050

De energiedoelstelling van de Vlaamse Regering is om tegen 2050 alle woningen en appartementen in Vlaanderen minstens even energiezuinig te maken als een energetisch performante nieuwbouwwoning van 2017.

Ten tijde van de opmaak van dit EPC is het nog niet verplicht om aan die energiedoelstelling te voldoen. Denk echter vooruit! Hou nu al zo veel mogelijk rekening met die energiedoelstelling en streef zelfs naar beter.

Algemene gegevens

Gebouw id / Gebouweenheid id	18493891 / 20949088
Datum plaatsbezoek	17/05/2021
Referentiejaar bouw	2011
Beschermd volume (m ³)	120
Ruimten niet opgenomen in het beschermd volume	Geen
Bruikbare vloeroppervlakte (m ²)	44
Verliesoppervlakte (m ²)	20
Infiltratiedebiet (m ³ /(m ² h))	Onbekend
Thermische massa	Zwaar
Open haard(en) voor hout aanwezig	Neen
Niet-residentiële bestemming	Geen
Ligging van de eenheid in het gebouw	1e verdieping rechts in de hoek
Berekende energiescore (kWh/(m ² jaar))	107
Karakteristiek jaarlijks primair energieverbruik (kWh/jaar)	4.773
CO ₂ -emissie (kg/jaar)	913
Indicatief S-peil	25
Gemiddelde U-waarde gebouwschil (W/(m ² K))	1,06
Gemiddeld installatierendement verwarming (%)	74

Verklarende woordenlijst

beschermd volume	Het volume van alle ruimten die men wenst te beschermen tegen warmteverlies naar buiten, de grond en aangrenzende onverwarmde ruimten.
bruikbare vloeroppervlakte	De vloeroppervlakte binnen het beschermd volume die beloopbaar en toegankelijk is.
U-waarde	De U-waarde beschrijft de isolatiewaarde van daken, muren, vensters ... Hoe lager de U-waarde, hoe beter de constructie isoleert.
R-waarde	De warmteweerstand van een materiaal. Hoe groter de R-waarde, hoe beter de materiaal laag isoleert.
lambdawaarde	De warmtegeleidbaarheid van een materiaal. Hoe lager de lambdawaarde, hoe beter het materiaal isoleert.
karakteristiek jaarlijks primair energieverbruik	De berekende hoeveelheid primaire energie die gedurende één jaar nodig is voor de verwarming, de aanmaak van sanitair warm water, de ventilatie en de koeling van een appartement. Eventuele bijdragen van zonneboilers en zonnepanelen worden in mindering gebracht.
berekende energiescore	Een maat voor de totale energieprestatie van een appartement. De berekende energiescore is gelijk aan het karakteristiek jaarlijks primair energieverbruik, gedeeld door de bruikbare vloeroppervlakte.
S-peil	Een maat voor de energieprestatie van de gebouwschil van een appartement. Het S-peil houdt rekening met de isolatie, de luchtdichtheid, de oriëntatie, de zonnewinsten en de vormefficiëntie. Hoe lager het S-peil, hoe energie-efficiënter de gebouwschil.

Daken

Technische fiche daken

Indien u werken plant, laat u dan bijstaan door een architect, aannemer of vakman voor deskundig advies en een goede uitvoering van de werken. Onderstaande gegevens zijn de invoergegevens van de energiedeskundige. Hiermee kunt u uw potentiële vakman inlichten over de huidige energetische toestand van uw appartement.

Beschrijving	Oriëntatie	Netto-oppervlakte (m ²)	U-waarde bekend (W/(m ² K))	R-waarde bekend (m ² K/W)	Isolatie	Ref.jaar renovatie	R-waarde isolatie bekend (m ² K/W)	Luchtlaag	Daktype	Berekende U-waarde (W/(m ² K))
Plafond onder verwarmde ruimte										
PF1	-	44	-	-	70mm PUR/PIR ($\lambda = 0,022$ W/(mK)) zonder regelwerk	-	3,18	afwezig	a	0,28

Legende

a dak niet in riet of cellenbeton

Vensters en deuren



Vensters

10,7 m² van de vensters heeft hoogrendementsbeglazing (geplaatst na 2000). Dat is redelijk energiezuinig. Zowel de beglazing als de raamprofielen voldoen echter nog niet aan de energiedoelstelling.

Als u de vensters of beglazing vervangt, zorg dan dat deze voldoen aan de energiedoelstelling.

De kwaliteit van zowel de beglazing als de profielen bepaalt de energieprestatie van uw vensters. Kies altijd voor dubbele hoogrendementsbeglazing of drievoudige beglazing met een U-waarde van maximaal 1,0 W/(m²K). Bij de renovatie van vensters kunt u het best streven naar een U-waarde van maximaal 1,5 W/(m²K) voor de vensters (glas + profielen). Naast de vensters in de gevel verdienen ook dakvlakvensters, koepels, lichtstraten, polycarbonaatplaten en glasbouwstenen de nodige aandacht.

Hoogstwaarschijnlijk vervangt u uw buitenschrijnwerk maar één keer. Kies daarom meteen voor de meest energie-efficiënte oplossing.

Technische fiche van de vensters

Indien u werken plant, laat u dan bijstaan door een architect, aannemer of vakman voor deskundig advies en een goede uitvoering van de werken. Onderstaande gegevens zijn de invoergegevens van de energiedeskundige. Hiermee kunt u uw potentiële vakman inlichten over de huidige energetische toestand van uw appartement.

Beschrijving	Oriëntatie Helling	Oppervlakte (m ²)	U-waarde bekend (W/(m ² K))	Beglazing	Buitenzonwering	Profiel	Berekende U-waarde (W/(m ² K))
In voorgevel							
● VG1-GL2	W verticaal	7,9	-	HR-glas b U=1,10 W/(m ² K)	-	hout	1,76
In rechtergevel							
● RG1-GL1	Z verticaal	2,9	-	HR-glas b U=1,10 W/(m ² K)	-	hout	1,76

Legende glastypes

HR-glas b Hoogrendementsglas bouwjaar >= 2000

Legende profieltypes

hout Houten profiel

Technische fiche van de deuren, poorten en panelen

Indien u werken plant, laat u dan bijstaan door een architect, aannemer of vakman voor deskundig advies en een goede uitvoering van de werken. Onderstaande gegevens zijn de invoergegevens van de energiedeskundige. Hiermee kunt u uw potentiële vakman inlichten over de huidige energetische toestand van uw appartement.

Beschrijving	Oriëntatie	Oppervlakte (m ²)	U-waarde bekend (W/(m ² K))	R-waarde bekend (m ² K/W)	Isolatie	Ref.jaar renovatie	Luchtdaag	Deur / paneeltype	Profiel	Berekende U-waarde (W/(m ² K))
Deuren/poorten										
In achtergevel										
AG1-DE1	O	1,7	-	-	isolatie afwezig	-	afwezig	b	hout	2,71

Legende deur/paneeltypes

b deur/paneel niet in metaal

Legende profieltypes

hout

Houten profiel

Muren



Muur

9,5 m² van de muren is redelijk goed geïsoleerd, maar voldoet nog niet aan de energiedoelstelling.

Overweeg bij een grondige renovatie om bijkomende isolatie te plaatsen.

Bij de isolatie van de muren kunt u het best streven naar een U-waarde van maximaal 0,24 W/(m²K). Dat komt overeen met een isolatielaag van ongeveer 14 cm minerale wol, EPS of XPS ($\lambda_d = 0,035$ W/(mK)) of 10 cm PUR of PIR ($\lambda_d = 0,023$ W/(mK)). Als u de isolatie tussen regelwerk plaatst, breng dan minstens 6 cm extra isolatie aan.

Hoogstwaarschijnlijk renoveert u uw muren maar één keer grondig. Isoleer daarom meteen maximaal. De energiedoelstelling van 0,24 W/(m²K) vormt de basis, maar u kunt altijd streven naar beter.

Technische fiche van de muren

Indien u werken plant, laat u dan bijstaan door een architect, aannemer of vakman voor deskundig advies en een goede uitvoering van de werken. Onderstaande gegevens zijn de invoergegevens van de energiedeskundige. Hiermee kunt u uw potentiële vakman inlichten over de huidige energetische toestand van uw appartement.

Beschrijving	Oriëntatie	Netto-oppervlakte (m ²)	Diepte onder maaiveld (m)	U-waarde bekend (W/(m ² K))	R-waarde bekend (m ² K/W)	Isolatie	Ref.jaar renovatie	Luchtlaag	Muurtype	Berekende U-waarde (W/(m ² K))
Buitenmuur										
Voorgevel										
• VG1	W	5,3	-	-	-	82mm PUR/PIR ($\lambda = 0,023$ W/(mK)) zonder regelwerk in spouw	-	aanwezig in spouw	a	-
Rechtergevel										
• RG1	Z	4,2	-	-	-	82mm PUR/PIR ($\lambda = 0,023$ W/(mK)) zonder regelwerk in spouw	-	aanwezig in spouw	a	-
Muur in contact met verwarmde ruimte										
Voorgevel										
VG2	W	9,6	-	-	-	30mm MW	-	afwezig	a	1,00
Achtergevel										
AG1	O	21	-	-	-	30mm MW	-	afwezig	a	1,00
Rechtergevel										
RG2	Z	12,7	-	-	-	30mm MW	-	afwezig	a	1,00
Linkergevel										
LG2	N	19,7	-	-	-	30mm MW	-	afwezig	a	1,00

Legende

a muur niet in isolerende snelbouwsteen of cellenbeton

Vloeren

Technische fiche van de vloeren

Indien u werken plant, laat u dan bijstaan door een architect, aannemer of vakman voor deskundig advies en een goede uitvoering van de werken. Onderstaande gegevens zijn de invoergegevens van de energiedeskundige. Hiermee kunt u uw potentiële vakman inlichten over de huidige energetische toestand van uw appartement.

Beschrijving	Netto-oppervlakte (m ²)	Diepte onder maaiveld (m)	Perimeter (m)	U-waarde bekend (W/(m ² K))	R-waarde bekend (m ² K/W)	Isolatie	Ref.jaar renovatie	Vloerverwarming	Luchtdlaag	Vloertype	Berekende U-waarde (W/(m ² K))
Vloer boven verwarmde ruimte											
VL1	44	-	-	-	-	70mm PUR/PIR ($\lambda = 0,022$ W/(mK)) zonder regelwerk	-	-	afwezig	a	0,27

Legende

a vloer niet in cellenbeton

Ruimteverwarming



Proficiat! De verwarmingsinstallatie met condenserende ketel voldoet aan de energiedoelstelling.

Technische fiche van de ruimteverwarming

Indien u werken plant, laat u dan bijstaan door een architect, aannemer of vakman voor deskundig advies en een goede uitvoering van de werken. Onderstaande gegevens zijn de invoergegevens van de energiedeskundige. Hiermee kunt u uw potentiële vakman inlichten over de huidige energetische toestand van uw appartement.

Installaties met één opwekker

	RV1			
Omschrijving	-			
Type verwarming	centraal			
Aandeel in volume (%)	100%			
Installatierendement (%)	74%			
Aantal opwekkers	1			
Opwekking				
Type opwekker	collectief			
Energiedrager	gas			
Soort opwekker(s)	condenserende ketel			
Bron/afgiftemedium	-			
Vermogen (kW)	-			
Elektrisch vermogen WKK (kW)	-			
Aantal (woon)eenheden	83			
Rendement	-			
Referentiejaar fabricage	2012			
Labels	-			
Locatie	buiten beschermd volume			
Distributie				
Externe stookplaats	ja			
Ongeïsoleerde leidingen (m)	-			
Ongeïsoleerde combilus (m)	0m ≤ lengte ≤ 6m			
Aantal (woon)eenheden op combilus	40			
Afgifte & regeling				
Type afgifte	radiatoren/convectoren			
Regeling	pompregeling thermostatische radiatorkranen individuele temperatuurscorrectie			

Installaties voor zonne-energie

	Zonneboiler Er is geen zonneboiler aanwezig.	Onderzoek de mogelijkheid om een zonneboiler te plaatsen. Raadpleeg hiervoor de zonnekaart of vraag raad aan een vakman.
	Zonnepanelen Er zijn geen zonnepanelen aanwezig.	Onderzoek de mogelijkheid om zonnepanelen te plaatsen. Raadpleeg hiervoor de zonnekaart of vraag raad aan een vakman.

De zonnekaart berekent automatisch het zonnepotentieel voor uw gebouw en geeft een indicatie van het aantal zonnepanelen of zonnecollectoren dat u op het dak zou kunnen plaatsen.

Let op: de zonnekaart gaat uit van het elektriciteits- en watergebruik van een standaardgezin. Hou er bij de bepaling van de grootte van de te plaatsen installatie rekening mee dat het elektriciteits- en watergebruik van uw gebouw kan afwijken.

Voor meer informatie over de berekening van het zonnepotentieel kunt u terecht op de zonnekaart via www.energiesparen.be/zonnekaart.

Technische fiche van de installaties op zonne-energie

Geen installaties op zonne-energie aanwezig.

Overige installaties

Sanitair warm water



Uw appartement beschikt niet over een zonneboiler. Overweeg de plaatsing van een zonneboiler of warmtepompboiler. Daarmee kunt u energie besparen.

Bestemming	SWW1		
	keuken en badkamer		
Opwekking			
Soort	collectief		
Gekoppeld aan ruimteverwarming	ja, aan rv1		
Energiedrager	-		
Type toestel	doorstromer		
Referentiejaar fabricage	-		
Energie label	-		
Opslag			
Aantal voorraadvaten	0		
Aantal (woon)eenheden	-		
Volume (l)	-		
Omtrek (m)	-		
Hoogte (m)	-		
Isolatie	-		
Label	-		
Opwekker en voorraadvat één geheel	-		
Distributie			
Type leidingen	combilus		
Lengte leidingen (m)	-		
Isolatie leidingen	aanwezig		
Aantal (woon)eenheden op leidingen	40		

Ventilatie



Uw appartement beschikt over een systeem met mechanische toe- en afvoer maar zonder warmteterugwinning. Bekijk of warmteterugwinning mogelijk is. Zo kunt u warmte recupereren uit de afgevoerde lucht en bespaart u energie. Bekijk ook of vraagsturing mogelijk is. Bij vraagsturing wordt er lucht toe- en afgevoerd als dat nodig is. Zo bespaart u energie.

Type ventilatie	mechanische toevoer en afvoer
Rendement warmteterugwinning (%)	-
Referentiejaar fabricage	-
M-factor	-
Reductiefactor regeling	-
Type regeling	-
Bypass	-

Koeling



Uw appartement heeft kans op oververhitting. Overweeg buitenzonwering om de zon zoveel mogelijk buiten te houden tijdens de zomer. Vermijd de plaatsing van een koelinstallatie, want die verbruikt veel energie.

Koelinstallatie	afwezig
-----------------	---------